








Preço por par		Modelos Passivos	
Modelo	Acabamento	Preço Final	
 <p>SCM 7 Sensibilidade: 84db / W / m Amplificação recomendada: 50 – 300W Impedância nominal: 8 ohm Ligações: 4 pinos, bicablagem Dimensões (AxLxF): 300 x 160 x 230mm, Peso 7Kg</p>	Cerejeira / Preto ash / Branco / Preto	1.101,00 €	
 <p>SCM 11 Frequência de resposta (- 6db): 56Hz – 22KHz Sensibilidade: 85db / W / m Amplificação recomendada: 50 – 300W Impedância nominal: 8 ohm Ligações: 4 pinos, bicablagem Dimensões (AxLxF): 380 x 211 x 250 Peso: 8.5Kg</p>	Cerejeira / Preto ash / Branco / Preto	1.636,00 €	
 			
 <p>SCM 19 Frequência de resposta (- 6db): 54Hz – 22KHz Sensibilidade: 85db / W / m Amplificação recomendada: 50 – 300W Impedância nominal: 8 ohm Ligações: 4 pinos, bicablagem Dimensões (AxLxF): 440 x 223 x 315 Peso: 16Kg</p>	Cerejeira / Preto ash / Branco / Preto	2.706,00 €	
 <p>SCM 40 Frequência de resposta (- 6db): 48Hz – 20KHz Sensibilidade: 85db / W / m Amplificação recomendada: 50 – 300W Impedância nominal: 8 ohm Ligações: 6 pinos, tricablagem Dimensões (AxLxF): 965 x 230 x 315 Peso: 23.5Kg</p>	Cerejeira / Preto ash / Branco / Preto	4.720,00 €	
 <p>SCM 19A (Activas) Novo Conexão: XLR macho Sensibilidade entrada : 1V Proteção de Overload : redução de ganho momentaneamente Protecção : protecção contra dc e térmica. Indicação da falha através de Led no painel traseiro. Potência de amplificação: 150W baixas frequências, 32W altas frequências Dimensões (AxLxP): 980x370x344mm (espigões + 25mm, grelha traseira + 34mm) Peso: 31kg</p>	Cerejeira / Preto ash / Branco / Preto	6.280,00 €	



SCM 40A (activas) Cerejeira / Preto ash / Branco / Preto **8.559,00 €**

Conecção: XLR macho
Sensibilidade entrada : 1V
Proteção de Overload : redução de ganho momentaneamente
Protecção : protecção contra dc e térmica. Indicação da falha através de Led no painel traseiro.
Potência de amplificação: 150W baixas frequências, 60W Medias frequências, 25W altas frequências
Dimensões (AxLxP): 980x370x344mm (espigões + 25mm, grelha traseira + 34mm)
Peso: 36kg



SCM-20 PSL Cerejeira / Preto ash / Branco / Preto **4.745,00 €**

Premium **5.097,00 €**

Frequência de resposta (- 6db): 60Hz – 20KHz
Sensibilidade: 83db / W / m
Amplificação recomendada: 50 – 300W
Impedância nominal: 8 ohm
Ligações: 4 pinos, bicablagem
Dimensões (AxLxF): 470 x 285 x 395 Peso 22.7Kg



SCM-20 PSL Tower Cerejeira / Preto ash / Branco / Preto **6.872,00 €**

Premium **7.961,00 €**

Frequência de resposta (- 6db): 60Hz – 20KHz
Sensibilidade: 83db / W / m
Amplificação recomendada: 50 – 300W
Impedância nominal: 8 ohm
Ligações: 4 pinos, bicablagem
Dimensões (AxLxF): 1023 x 285 x 395 Peso 33Kg



SCM-50 PSL Cerejeira / Preto ash / Branco / Preto **12.359,00 €**

Premium **13.027,00 €**

Frequência de resposta (- 6db): 40Hz – 22KHz
Sensibilidade: 85db / W / m
Amplificação recomendada: 100 – 1500W
Impedância nominal: 8 ohm
Ligações: 6 pinos, tricablagem
Dimensões (AxLxF): 717 x 304 x 425 Peso 41,1Kg



SCM-50 PSL Tower Cerejeira / Preto ash / Branco / Preto **13.593,00 €**

Premium **14.298,00 €**

Frequência de resposta (- 6db): 38Hz – 22KHz
Sensibilidade: 85db / W / m
Amplificação recomendada: 100 – 1500W
Impedância nominal: 8 ohm
Ligações: 6 pinos, tricablagem
Dimensões (AxLxF): 1003 x 304 x 425 Peso 41,5Kg



SCM-50 PSL 30° Aniversário Magnólia **22.151,00 €**

Frequência de resposta (- 6db): 35Hz – 22KHz
Sensibilidade: 85db / W / m
Amplificação recomendada: 100 – 1500W
Impedância nominal: 8 ohm
Ligações: 6 pinos, tricablagem
Dimensões (AxLxF): 1015 x 304 x 425 Peso 51,1Kg



SCM-50PSL SE Tower	Cerejeira/ Magnolia / Nogueira	32.220,00 €
	com brilho extra +	4.405,00 €



SCM-100 PSL	Cerejeira / Preto ash / Branco / Preto	16.878,00 €
	Premium	18.848,00 €

Frequência de resposta (- 6db): 35Hz – 22KHz
 Sensibilidade: 85db / W / m
 Amplificação recomendada: 100 – 1500W
 Impedância nominal: 8 ohm
 Ligações: 6 pinos, tricablagem
 Dimensões (AxLxF): 834 x 400 x 530 Peso 57Kg



SCM-100 PSL Tower	Cerejeira / Preto ash / Branco / Preto	18.564,00 €
	Premium	20.729,00 €

Frequência de resposta (- 6db): 32Hz – 22KHz
 Sensibilidade: 88db / W / m
 Amplificação recomendada: 100 – 1500W
 Impedância nominal: 8 ohm
 Ligações: 6 pinos, tricablagem
 Dimensões (AxLxF): 1070 x 400 x 530 Peso 57Kg



SCM-100 PSL 30º Aniversario	Magnólia	31.062,00 €
-----------------------------	----------	-------------

Sensibilidade: 91db@1watt@1 metre
 Peso: 56KG
 Amplificação recomendada: 100-1500watts.
 Dimensões: 1104x495x635mm



SCM-100 Special Edition	Cerejeira / Nogueira / Magnólia	34.863,00 €
	com brilho extra +	6.082,00 €



SCM-150 SL	Cerejeira / Preto ash / Branco / Preto	21.396,00 €
SCM-150 SL	Premium	24.700,00 €

Frequência de resposta (- 6db): 25Hz – 22KHz
 Sensibilidade: 91db / W / m
 Amplificação recomendada: 100 – 1500W
 Impedância nominal: 8 ohm
 Ligações: 6 pinos, tricablagem
 Dimensões (AxLxF): 884 x 495 x 570 Peso 60Kg



SCM-150 SL Tower	Cerejeira / Preto ash / Branco / Preto	23.536,00 €
SCM-150 SL Tower	Premium	27.186,00 €

Frequência de resposta (- 6db): 25Hz – 22KHz
 Sensibilidade: 91db / W / m
 Amplificação recomendada: 100 – 1500W
 Impedância nominal: 8 ohm
 Ligações: 6 pinos, tricablagem
 Dimensões (AxLxF): 1104 x 495 x 570 Peso 65,6Kg



SCM-150 SL 30º Aniversário	Magnólia	39.998,00 €
----------------------------	----------	-------------



SCM-150 SE	Cerejeira / Nogueira / Magnólia	43.359,00 €
	com brilho extra +	7.413,00 €

EL-150	Magnolia	50.659,00 €
--------	----------	-------------



SCM 200 SL	Cerejeira / Preto ash / Branco / Preto	30.081,00 €
SCM 200 SL	Premium	34.045,00 €
SCM 200 SL	Aniversário	55.190,00 €

Dimensões: 1586 x 398 x 535mm



SCM 300 SL	Cerejeira / Preto ash / Branco / Preto	35.556,00 €
SCM 300 SL	Premium	43.044,00 €
SCM 300 SL	Aniversário	69.834,00 €

Modelos Activos

Acabamento



SCM-20A SL Tower	Cerejeira / Preto ash / Branco / Preto	11.120,00 €
SCM-20A SL Tower	Premium	12.240,00 €

Frequência de resposta (- 6db): 60Hz – 22KHz
 Sensibilidade de entrada: 1V
 Amplificação: AF 50W RMS – Med/BF 200W RMS
 Impedância de entrada: >10K ohm
 Ligações: XLR macho
 Dimensões (AxLxF): 990 x 239 x 365mm Peso: 40Kg



SCM-50A SL	Cerejeira / Preto ash / Branco / Preto	16.456,00 €
SCM-50A SL	Premium	17.117,00 €

Frequência de resposta (- 6db): 40Hz – 22KHz
 Sensibilidade de entrada: 1V
 Amplificação: AF 50W RMS – Med 100W RMS - BF 200W RMS
 Impedância de entrada: >10K ohm
 Ligações: XLR macho
 Dimensões (AxLxF): 717 x 304 x 480mm Peso 48,9Kg



SCM-50A SL Tower	Cerejeira / Preto ash / Branco / Preto	18.099,00 €
SCM-50A SL Tower	Premium	18.816,00 €

Frequência de resposta (- 6db): 40Hz – 22KHz
 Sensibilidade de entrada: 1V
 Amplificação: AF 50W RMS – Med 100W RMS - BF 200W RMS
 Impedância de entrada: >10K ohm
 Ligações: XLR macho
 Dimensões (AxLxF): 1003 x 304 x 480 Peso 53,3Kg



SCM-50A SL 30º Aniversário	Magnólia	27.375,00 €
----------------------------	----------	-------------

Frequência de resposta (- 6db): 35Hz – 22KHz
 Sensibilidade de entrada: 1V
 Amplificação: AF 50W RMS – Med 100W RMS - BF 200W RMS
 Impedância de entrada: >10K ohm
 Ligações: XLR macho
 Dimensões (AxLxF): 1015 x 304 x 487 Peso 58,9Kg

SCM-50SE Tower Activa	Cerejeira/ Magnolia / Nogueira	36.940,00 €
	com brilho extra +	4.405,00 €



SCM-100A SL	Cerejeira / Preto ash / Branco / Preto	21.019,00 €
SCM-100A SL	Premium	22.970,00 €

Frequência de resposta (- 6db): 35Hz – 22KHz
 Sensibilidade de entrada: 1V
 Amplificação: AF 50W RMS – Med 100W RMS - BF 200W RMS
 Impedância de entrada: >10K ohm
 Ligações: XLR macho
 Dimensões (AxLxF): 834 x 400 x 585mm Peso 64,8Kg





SCM-100A SL Tower	Cerejeira / Preto ash / Branco / Preto	23.095,00 €
SCM-100A SL Tower	Premium	25.235,00 €

Frequência de resposta (- 6db): 32Hz – 22KHz
 Sensibilidade de entrada: 1V
 Amplificação: AF 50W RMS – Med 100W RMS - BF 200W RMS
 Impedância de entrada: >10K ohm
 Ligações: XLR macho
 Dimensões (AxLxF): 1070 x 397 x 560mm Peso 68Kg

SCM-100A SL 30º Aniversario	Magnólia	36.311,00 €
-----------------------------	----------	-------------

SCM100A Special Edition	Cerejeira / Magnólia / Nogueira	39.331,00 €
	com brilho extra +	6.082,00 €



SCM-150A SL	Cerejeira / Preto ash / Branco / Preto	25.487,00 €
SCM-150A SL	Premium	28.803,00 €

Frequência de resposta (- 6db): 25Hz – 22KHz
 Sensibilidade de entrada: 1V
 Amplificação: AF 50W RMS – Med 100W RMS - BF 200W RMS
 Impedância de entrada: >10K ohm
 Ligações: XLR macho
 Dimensões (AxLxF): 884 x 495 x 645mm Peso 64,8Kg



SCM-150A SL Tower	Cerejeira / Preto ash / Branco / Preto	28.048,00 €
SCM-150A SL Tower	Premium	31.685,00 €



Frequência de resposta (- 6db): 25Hz – 22KHz
 Sensibilidade de entrada: 1V
 Amplificação: AF 50W RMS – Med 100W RMS - BF 200W RMS
 Impedância de entrada: >10K ohm
 Ligações: XLR macho
 Dimensões (AxLxF): 1104 x 495 x 645mm Peso 77Kg

SCM-150ASL 30º Aniversario	Magnólia	45.278,00 €
----------------------------	----------	-------------

SCM150A Special Edition	Cerejeira / Magnólia / Nogueira	48.142,00 €
	com brilho extra +	7.413,00 €



EL150 Activa	Magnolia	75.453,00 €
	Inclui amplificador P6	



SCM 200A SL T	Cerejeira / Preto ash / Branco / Preto	44.366,00 €
inclui monoblocos P4	Premium	47.198,00 €
	Aniversário	61.319,00 €



SCM 300A SL T	Cerejeira / Preto ash / Branco / Preto	48.834,00 €
inclui monoblocos P4	Premium	55.190,00 €
	Aniversário	75.869,00 €

AV - Multicanal



Modelo	Acabamento	
--------	------------	--



Concept 1	Cerejeira / Preto ash / Branco / Preto	5.034,00 €
inclui os seguintes modelos:		
SCM-7 x4		2.203,00 €
C1 Centre x1		944,00 €
C1 SUB x1		1.888,00 €



Concept 3	Cerejeira / Preto ash / Branco / Preto	6.576,00 €
inclui os seguintes modelos:		
SCM-11 x4		3.272,00 €
C3 Centre x1		1.416,00 €
C1 SUB x1		1.888,00 €



Concept 6	Cerejeira / Preto ash / Branco / Preto	53.573,00 €
inclui os seguintes modelos:		
SCM-50ASL Tower x1 par		18.099,00 €
SCM-20A SL Tower x1 par		11.120,00 €
C6 Centre x1		13.341,00 €
C6 SUB x1		11.013,00 €

Concept Prestige	Sob Consulta	
------------------	--------------	--

Inclui conjunto com EL150 + central aniversario e Sub aniversario

CENTRAIS



C1C	Cerejeira / Preto ash / Branco / Preto	944,00 €
Frequência de resposta: 57Hz – 20KHz		
tweeter 1" e woofers 2 x 5"		
Dimensões (AxLxF): 160x450x268mm	Peso: 11Kg	



C3C	Cerejeira / Preto ash / Branco / Preto	1.416,00 €
Frequência de resposta: 54Hz – 22KHz		
tweeter 1" e woofers 2 x 6"		
Dimensões (AxLxF): 220x550x317mm	Peso: 30Kg	



C3C Activa	Cerejeira / Preto ash / Branco / Preto	5.790,00 €
Frequência de resposta: 54Hz – 22KHz	Premium	6.450,00 €
tweeter 1" e woofers 2 x 6"		
Dimensões (AxLxF): 278x650x405mm	Peso: 37Kg	



C6C Activa	Cerejeira / Preto ash / Branco / Preto	13.341,00 €
Frequência de resposta: 38Hz – 22KHz	Premium	13.920,00 €
tweeter 1" e woofers 2 x 9" Dimensões (AxLxF): 370x950x610mm Peso: 83Kg		

ON-WALL



HTS7 / HTS7C	Branco / Preto	preço por unidade	598,00 €
Sensibilidade: 84db / W / m Amplificação recomendada: 75 – 300W Impedância nominal: 8 ohm Ligações: 4 pinos, bicablagem Dimensões (AxLxF): 390 x 245 x 137mm, Peso 8Kg			



HTS11 / HTS11C	Branco / Preto	preço por unidade	862,00 €
Frequência de resposta (- 6db): 40Hz – 22KHz Sensibilidade: 85db / W / m Amplificação recomendada: 75 – 300W Impedância nominal: 8 ohm Ligações: 4 pinos, bicablagem Dimensões (AxLxF): 490 x 305 x 137mm Peso: 11Kg			



HTS40 / HTS40C	Branco / Preto	preço por unidade	2.454,00 €
Frequência de resposta (- 6db): 38Hz – 22KHz Sensibilidade: 85db / W / m Amplificação recomendada: 75 – 300W Impedância nominal: 8 ohm Ligações: 4 pinos, bicablagem			

SUB-WOOFERS



C1 SUB	Cerejeira / Preto ash	1.888,00 €
Frequência de resposta: 20Hz – 250Hz Woofers: 12" Amplificação: 200W RMS Ligações: single ended Dimensões (AxLxF): 434 x 350 x 350mm Peso: 20Kg		



C4 SUB	Cerejeira / Preto ash / Branco / Preto	8.496,00 €
Frequência de resposta: 19Hz – 250Hz Woofers: 12" Amplificação: 1000W RMS Ligações: XLR macho Dimensões (AxLxF): 582 x 500 x 500mm Peso: 53Kg		
	Premium	9.408,00 €



SCM-01/15 SUB	Cerejeira / Preto ash / Branco / Preto	11.013,00 €
Frequência de resposta: 18Hz – 250Hz	Premium	11.422,00 €
Woofers: 15"		
Amplificação: 1000W RMS		
Ligações: XLR macho		
Dimensões (AxLxF): 635 x 550 x 550mm	Peso: 63,6Kg	

Eletrónica

Modelo Acabamento



CA2 Pré amplificador	Metalizado	2.234,00 €
Entradas RCA - saída XLR não balanceada		
Saída para phones		
Saída para tape		
Output: 7,5V		
Dimensões (AxLxF): 80 x 320 x 280mm	Peso: 6,8Kg	



CDA2 Pré amplificador e leitor CD's 3.049,00 €



Entradas RCA - saída RCA e XLR não balanceada
4 inputs digitais
Saída para phones
Saída para tape
output Phono 9.2V r.m.s. XLR 18.4V r.m.s.
Dimensões (AxLxF): 80 x 320 x 280mm
Peso: 6,8Kg



P1 Power Amp	Metalizado	2.958,00 €
150W / Canal @ 8ohm classe A/B		
Entradas balanceadas e single ended		
Dimensões 135x435x350mm	Peso 23Kgs	



P2 Power Amp	Metalizado	4.248,00 €
300W / Canal @ 8ohm classe A/B		
Entradas balanceadas e single ended		
Dimensões 135x435x350mm	Peso 30Kgs	



SCA2 Pré amplificador	Metalizado	8.496,00 €
4 pares entradas RCA - 2 pares de entradas XLR		
Saída XLR balanceada e RCA não balanceada		
2 Saídas para tape		
Output: Balanceado 15V, Não Balanceado 7.5V		
Dimensões (AxLxF): 100 x 440 x 360mm	Peso: 9,5Kg	

SPH2 Phono stage 787,00 €



SPA2-150 Power Amp. Metalizado

6.579,00 €

Potência de saída: 200W / canal @ 8ohm
Frequência de resposta: 5Hz - 200KHz
Dimensões (AxLxF): 146 x 440 x 426mm Peso: 26Kg



SIA2-150 Amp. Integrado metalizado

4.562,00 €

4 pares entradas RCA - saída Tape, Pré e Sub
Potência de saída: 150W / canal @ 8ohm
Frequência de resposta: 5Hz - 200KHz +/- 0,1db
Dimensões (AxLxF): 135 x 435 x 350mm Peso: 20Kg



P4 Monobloco Metalizado

9.754,00 €

Só fornecido com modelos SCM200 e SCM300
Contactem-nos para mais informações.
Pode ser usado com colunas ATC SCM100/150 SL especiais através de adaptador.

Adaptador para P4 inclui cabos

2.077,00 €



P6 Dual Mono 3 vias Metalizado

24.857,00 €

Amplificador para as EL150 mas poderá ser utilizado em outras colunas de 3 vias mediante adaptador.
2 x 350W total output power 2x (200W LF, 100W MF, 50W HF).
dimensões 427x634x318mm, 50.5kg

Adaptador para P6 inclui cabos

4.971,00 €